

LIBERATE THE JOY OF



LEARNING CHINESE

快快乐乐学汉语

(FOR CHILDREN 少儿版)

EXERCISE BOOK **5B**
练习册



Living
Learning
Culture &
Education
活学文教

Supervisor Betty Chan
Authors 何维信 张 泓 陈杰妮 章 蕾 魏 瑾 徐 琛
乐霞瑾 曹 薇 何一红 侯晓波 袁 映 王苇杭
陈 赞 李 娜 张 宏 郑 雷 沈宝如 居桂兰
Editor-in-Chief Troy Lui
Editor Miao Shumin
Cover Design Heidi Chu Wang Yujue Yu Dan
Illustration Zhu Liyong

Published by

Living Learning Culture & Education Company Limited

16/F, Midas Plaza, No.1 Tai Yau Street, San Po Kong, Kowloon, Hong Kong

Website: www.llce.com.hk

E-mail: contact@llce.com.hk

© Living Learning Culture & Education Company Limited, 2013

总 监 陈保琼
编 写 者 何维信 张 泓 陈杰妮 章 蕾 魏 瑾 徐 琛
乐霞瑾 曹 薇 何一红 侯晓波 袁 映 王苇杭
陈 赞 李 娜 张 宏 郑 雷 沈宝如 居桂兰
主 编 吕子德
责任编辑 苗淑敏
封面设计 朱孟恒 王玉珏 余 丹
插 图 朱黎勇
排 版 陈惠娥
出版发行 活学文教有限公司
香港九龙新蒲岗大有街1号勤达中心16楼
版 次 2013年8月第1版第1次修订
规 格 283mm×210mm
国际书号 ISBN 978-988-18480-7-9

版权所有·翻印必究

目录

Contents

第五课 Lesson Five	有趣的汉字 Interesting Chinese Characters	1
第六课 Lesson Six	我们的好帮手——汉英词典 Chinese-English Dictionary—A Good Tool	15
第七课 Lesson Seven	天气预报 Weather Forecast	25
第八课 Lesson Eight	帅帅的自述 Shuaishuai — The Talking Dog	36
第九课 Lesson Nine	我们的属相 The Chinese Zodiac	45
第十课 Lesson Ten	乘飞机去旅行 Travel by Air	57
第十一课 Lesson Eleven	我们的手指 Our Fingers	66

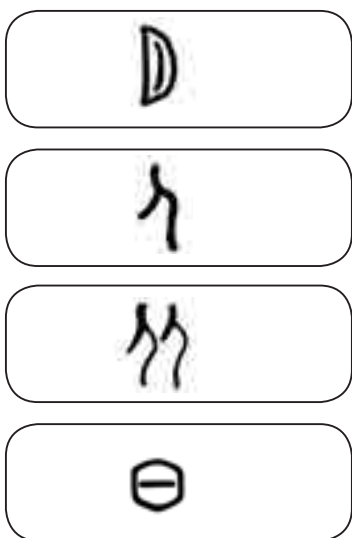
第五课 有趣的汉字




一、连线并填空





Match and fill in the blanks

很久以前的汉字



现在的汉字

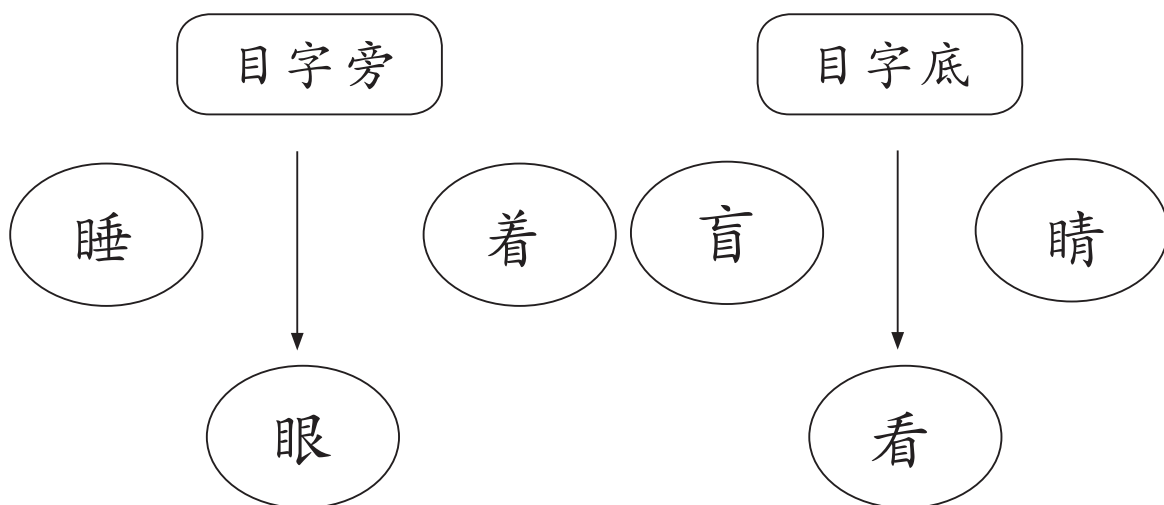


很久很久以前，汉字像画的（ ）。比如
 （ ）写成  ，像一个（ ）；
 （ ）写成  ，像一个（ ）；
 （ ）写成  ，像（ ）；（ ）
 写成  ，像（ ）。这些汉字真有意思。

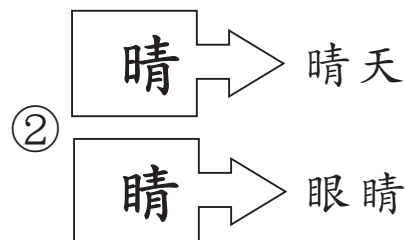
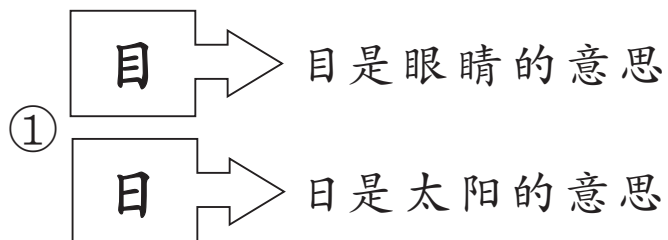
二、读读，找找，写写。

Read, match and write

- 如果“目”在汉字的左边，我们叫“目字旁”；
如果“目”字在汉字的下边，我们叫“目字底”。
请你找找下面的汉字是“目字旁”还是“目字底”？



- 汉字是不可以多一笔少一笔的，否则，意思就完全不一样了。



③ 正 → 正好

止 → 把血止住

④ 己 → 自己

已 → 已经

⑤ 百 → 一百元现金

 → _____

⑥ 大 → 大家

 → _____

⑦ → _____

 → _____

⑧ → _____

 → _____




三、根据课文内容完成下面的题目

Complete the following tasks according to the text

1.

① 填空 (Fill in the blanks)



和 () 有关系的汉字都有一个相同的部分：

_____ ()。

② 查字典 (Look up the dictionary)

盯 _____

眯 _____

眨 _____

瞎 _____

眠 _____

2.

① 填空 (Fill in the blanks)



和 () 有关系的汉字都有一个相同的部分：
_____ ()。

② 查字典 (Look up the dictionary)

汗 _____

海 _____

江 _____


游泳 _____

河 _____

波浪 _____

3.

① 填空 (Fill in the blanks)



和 () 有关系的汉字都有一个相同的部分：

_____ ()。

② 查字典 (Look up the dictionary)

花 _____

茶 _____

菜 _____

苗 _____

药 _____

四、给下面的部首找朋友

Find and match the parts of a character together

1.

乍

禾

艮

夫

青

寸

月

兔

垂

害



目 (目字旁 / 目字底 目)

眼			



日 (日字旁 / 日字头 / 日字底 日)


昨			

2.

早	永	监	及
约	目	央	
浅	少	化	

目 草 (草字头 )

草			

 水 (三点水旁 )

3.

气

不

果

交

对



羊

曷

斤

弟

阿


 口 (口字旁 )

吃			


 木 (木字旁 )

梅			

五、读句子，写句子。

Read and write sentences

1.

中国文化课上，老师向我们介绍了汉字发展的历史。

① 音乐课上，音乐老师向我们介绍了一种中国乐器——二胡。

② 历史课上，老师向我们介绍了_____

_____。

③ 开学上课第一天，新同学向大家介绍了_____。

④ _____，_____ 向_____ 介绍了

_____。

2.

知道了汉字的历史，对我们学汉字非常有帮助。

① 知道了汉语拼音，对我们学习汉字非常有帮助。

② 知道了老上海的历史，对我们了解现在的上海非常有帮助。

③ 知道了怎么写《寻物启事》，对我们_____ 非常有帮助。

④ 知道了_____，对我们 _____ 非常有帮助。



3.

汉字是不可以多一笔少一笔的，否则，意思就完全不一样了。

- ① 火是不可以随便玩的，否则可能会引发火灾。
- ② 上课的时候不可以随便说话，否则_____
- _____。
- ③ _____不可以_____，否则你不能乘飞机。
- ④ _____不可以_____，_____
- _____否则。



六、阅读理解

Reading comprehension

有趣的会意字

我们知道有些汉字是从图画慢慢变过来的，所以人们把从图画变来的汉字叫象形字。不过还有一些汉字是由两个或两个以上的象形字组成的，而且它们都有了新的意思，这种汉字叫会意字。比如：明，是



由“日”和“月”组成的，意思就是如果把太阳的光和月亮的光放在一起，不就很明亮了吗？再看看“休”这个会意字，左边一个人，右边一棵树，他一定是走路走累了，靠在树上休息休息吧。还有一些会意字更有意思，比如：吠，右边的“犬”字就是狗的意思，狗一直在叫，就是“吠”。有一些会意字是由两个或三个相同的象形字组成的，也很有趣。看看“林”这个字，“木”就是树的意思，两个“木”就是树林的“林”了，可要是三个“木”呢，就变成森林的“森”了。真有意思！小朋友，请你猜猜这些会意字是什么意思：尖、歪、咩、众。

回答问题 (Answer the questions):

1. 什么叫象形字？请你写两个象形字。

2. 什么叫会意字？请你写两个会意字。



3. 请先猜猜下面四个会意字的意思, 然后查字典找出它们的正确意思。

汉字	尖	歪	咩	众
我猜的意思				
正确的意思				



七、连线并仿写

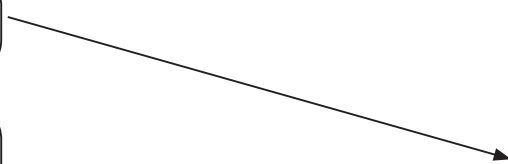
Match and imitate

1. 连线 (Match)


象形字



现在的汉字



2. 下面是课文的第四小节，请你按照第四小节写一段文字。
(Imitate a passage according to paragraph 4 in the text)

目就是眼睛，以前写成，所以不少和眼睛有关的字都有一个相同的部分：目字旁(目)。大家可以查字典，看看这些汉字的意思：盯、眨、眠、眯、瞎、泪。
